

# INSTRUKCJA GŁOSOWANIA NA PROJEKTY ZGŁOSZONE DO BUDŻETU OBYWATELSKIEGO 2022

1. Wejdź na stronę [bo.um.warszawa.pl](https://bo.um.warszawa.pl)
2. Naciśnij czerwony przycisk ROZPOCZNIJ GŁOSOWANIE.



3. Wpisz swój adres mailowy i naciśnij czerwony przycisk WYŚLIJ LINK DO GŁOSOWANIA.

A screenshot of a web form titled 'Wpisz swój adres e-mail' in white text on a dark background. The form contains a white input field labeled 'Adres e-mail'. Below the input field, there are two buttons: a white button with the text 'Anuluj' and a red button with the text 'Wyślij link do głosowania' followed by a right-pointing arrow.

4. Pojawi się komunikat, który oznacza, że na Twoją skrzynkę mailową został wysłany link umożliwiający rozpoczęcie głosowania. Przejdź do swojej skrzynki mailowej, otwórz email i naciśnij w załączony w mailu link.
5. Pojawi się krótka instrukcja przebiegu głosowania, aby je rozpocząć naciśnij niebieski przycisk ROZPOCZNIJ GŁOSOWANIE. W kolejnych krokach będziesz głosować na pomysły dzielnicowe w jednej, wybranej dzielnicy oraz na propozycje ogólnomiejskie. Każdy wybrany przez Ciebie projekt otrzyma jeden głos.



Głosowanie na projekty dzielnicowe



Głosowanie na projekty ogólnomiejskie



Wprowadzenie danych osobowych



Podsumowanie i zgłoszenie

### Jak przebiega głosowanie na projekty?

W budżecie obywatelskim możesz zgłaszać na pomysły dzielnicowe w jednej, wybranej dzielnicy oraz na propozycje ogólnomiejskie. Każdy wybrany przez Ciebie projekt otrzyma jeden głos.

**Wybierz projekty dzielnicowe.** Możesz wybrać maksymalnie 15 projektów w jednej, wybranej dzielnicy.

**Wybierz projekty ogólnomiejskie.** Możesz wybrać maksymalnie 10 projektów.

**Dane osobowe.** W kolejnym kroku poprosimy Cię o podanie Twoich danych osobowych. Nie będziemy ich nikomu udostępniać. Wymagamy ich, aby upewnić się, że w warszawskim budżecie obywatelskim głosują wyłącznie mieszkanki i mieszkańcy stolicy.

**Podsumowanie.** Zanim oddasz głos, sprawdź jeszcze raz, czy masz wybrane wszystkie projekty, na które chcesz zgłasować. Po oddaniu głosu edycja listy wybranych projektów nie będzie możliwa. Zgłośuj.

**Potwierdzenie.** Na podany wcześniej adres mejlowy wyślemy Ci potwierdzenie zgłoszenia w budżecie obywatelskim.

Rozpocznij głosowanie

6. Głosowanie rozpoczyna się od projektów dzielnicowych, aby je rozpocząć naciśnij przycisk WYBIERZ PROJEKTY. Możesz wybrać maksymalnie 15 projektów w jednej, wybranej dzielnicy.

### Projekty dzielnicowe na 2022r.

#### Głosuj na projekty dzielnicowe

Możesz zgłaszać na projekty tylko w **jednej** wybranej dzielnicy. Głosujesz na maksymalnie **15 projektów**. W trakcie głosowania możesz zmienić dzielnicę ale Twoje wcześniejsze wybory zostaną utracone.

Wybierz projekty

Pomiń



Możesz zgłasować na projekty dzielnicowe lub pominąć ten etap i przejść do głosowania na projekty ogólnomiejskie.

Aby rozpocząć głosowanie na projekty dzielnicowe kliknij w przycisk **"Wybierz projekty"**. Przycisk "Pomiń" przeniesie Cię do etapu wyboru pomysłów ogólnomiejskich.

Twoje głosowanie będzie ważne dopiero po wysłaniu pełnego zgłoszenia widocznego w podsumowaniu. Po zakończonym głosowaniu otrzymasz email z potwierdzeniem oddania głosu.

7. W kolejnym kroku wybierz dzielnicę, w której chcesz oddać głosy i zatwierdź swój wybór przyciskiem WYBIERZ.

#### Dzielnica

Bemowo	Targówek
Białoleka	Ursus
Bielany	Ursynów
Mokotów	Wawer
Ochota	Wesoła
Praga-Południe	Wilanów
Praga-Północ	Włochy
Rembertów	Wola
Śródmieście	Żoliborz

W trakcie głosowania możesz zmienić dzielnicę ale Twoje wcześniejsze wybory zostaną utracone.

Wybierz

Aby przeglądać zgłoszone pomysły wybierz dzielnicę z listy.

Możesz zgłaszać tylko w jednej wybranej dzielnicy na max. 15 pomysłów.

8. Wskaż pomysły, na które chcesz oddać swój głos wciskając przycisk WYBIERZ przy każdym z nich, przycisk zaznaczy się na niebiesko.

Możesz zagłosować na maksymalnie 15 pomysłów z puli pomysłów dzielnicowych. Po przekroczeniu tej liczby system nie pozwoli wybrać więcej projektów.

Projekty możesz przeglądać według listy lub według ich rozmieszczenia na mapie wybierając przycisk MAPA.

Numer  Przeszukaj projekty  [Lista](#) [Mapa](#)

Numer	Nazwa projektu / nr ESOG	kategoria	koszt	
1	TYTUŁ PROJEKTU NR ESOG		KWOTA	<input checked="" type="checkbox"/>
2	TYTUŁ PROJEKTU NR ESOG		KWOTA	<input checked="" type="checkbox"/>
3	TYTUŁ PROJEKTU NR ESOG		KWOTA	<input type="checkbox"/> wybierz

9. Jeżeli chcesz zmienić zdanie i oddać głos na inny projekt wystarczy, że naciśniesz przycisk przy zaznaczonym wcześniej projekcie jeszcze raz, spowoduje to powrót do przycisku WYBIERZ.

10. Liczba wybranych pomysłów pojawi się po prawej stronie. Po naciśnięciu pola WYBRANO X Z 15 PROJEKTÓW wyświetli się ich lista.

#### Projekty dzielnicowe na 2022 r.

Wybrano 11 z 15 projektów ↑

Projekty dzielnicowe				Możesz wybrać maks. 15 projektów
Kwota przeznaczona na realizację projektów na poziomie dzielnicowym:				
Numer	Tytuł	nr ESOG	koszt	
1	TYTUŁ PROJEKTU	NUMER	KWOTA	<input type="checkbox"/>
2	TYTUŁ PROJEKTU	NUMER	KWOTA	<input type="checkbox"/>
20	TYTUŁ PROJEKTU	NUMER	KWOTA	<input type="checkbox"/>
24	TYTUŁ PROJEKTU	NUMER	KWOTA	<input type="checkbox"/>

11. Po wybraniu projektów dzielnicowych wystarczy nacisnąć przycisk DALEJ aby rozpocząć głosowanie na projekty ogólnomiejskie. Możesz zagłosować na maksymalnie 10 pomysłów.

#### Projekty ogólnomiejskie na 2022r.

### Głosuj na projekty ogólnomiejskie

Jest to lista projektów, które mają charakter ogólnomiejski. Możesz zagłosować na maksymalnie 10 projektów na tym poziomie.


[Wybierz projekty](#) [Pomiń](#)

Możesz zagłosować na projekty ogólnomiejskie lub pominąć ten etap i przejść do uzupełniania danych osobowych.

Aby rozpocząć głosowanie na projekty ogólnomiejskie kliknij w przycisk "Wybierz projekty". Przycisk "Pomiń" przeniesie Cię do etapu uzupełniania danych osobowych.

Twoje głosowanie będzie ważne dopiero po wysłaniu pełnego zgłoszenia widocznego w podsumowaniu. Po zakończonym głosowaniu otrzymasz email z potwierdzeniem oddania głosu.

12. Jeżeli wybrałeś już wszystkie interesujące Cię projekty i chcesz zakończyć głosowanie naciśnij przycisk DALEJ.
13. W kolejnym kroku poprosimy Cię o podanie Twoich danych osobowych. Nie będziemy ich nikomu udostępniać. Wymagamy ich, aby upewnić się, że w warszawskim budżecie obywatelskim głosują wyłącznie mieszkanki i mieszkańcy stolicy. Zapoznaj się z klauzulą informacyjną i naciśnij znajdujący się na dole strony przycisk DALEJ.

 **Wpisz swoje dane osobowe.** Twoje dane nie będą nikomu udostępnione. Po uzupełnieniu wszystkich niezbędnych pól, kliknij przycisk Dalej.

### Twoje dane

<b>Imię (pierwsze)</b> <input type="text"/>	<b>Nazwisko</b> <input type="text"/> <small>Nazwisko wpisz w takim samym kształcie, w jakim jest ono wpisane w Twoim dowodzie osobistym.</small>
<b>PESEL</b> <input type="text"/>	<b>Powtórz PESEL</b> <input type="text"/>
<b>Adres e-mail</b> <input type="text"/>	<b>Powtórz adres e-mail</b> <input type="text"/>


### Adres zamieszkania


<b>Ulica</b> <input type="text"/>	<b>Numer domu</b> <input type="text"/>	<b>Nr mieszkania</b> <input type="text"/>
<b>Kod pocztowy</b> <input type="text"/>	<b>Miasto</b> Warszawa	

UWAGA! Wykorzystanie cudzych danych osobowych jest przestępstwem! Wszystkie numery IP, z których oddawane są głosy, są zapisywane w celu późniejszej weryfikacji.

14. System wygeneruje listę wybranych przez Ciebie pomysłów oraz Twoje dane tak, aby można je było jeszcze raz sprawdzić. Zanim oddasz głos, sprawdź jeszcze raz, czy masz wybrane wszystkie projekty, na które chcesz zagłosować. Po oddaniu głosu edycja listy wybranych projektów nie będzie możliwa.

Jeżeli chcesz coś poprawić wybierz przycisk COFNIJ, jeżeli wszystko się zgadza wybierz przycisk ZAGŁOSUJ na dole strony.

 **Cofnij**

**Zagłosuj** 

15. Na podany wcześniej adres e-mail wysłane zostanie potwierdzenie oddania głosu.

**GOTOWE, właśnie zagłosowałeś w budżecie obywatelskim 2022**